

# Pronósticos Económicos BIM

Resumen de los pronósticos al cierre de los siguientes años (info. de abr-18):

	Inflación Interanual (%)	PIB (%)	CETES 28 (%)	Tipo de Cambio (\$)	PIB EUA (%)	Tasa de Desocupación (%)	Tasa de Fondeo Interbancaria (%)	TIIE 28 (%)
<b>2017 *</b>	6.77	1.53	7.22	19.18	2.90	3.13	7.38	7.62
<b>2018</b>	↓ 3.89	↑ 2.13	↓ 6.97	↓ 18.67	↓ 2.73	↓ 3.54	↓ 7.28	↓ 7.51
<b>2019</b>	↓ 3.65	↑ 2.23	↓ 6.32	↓ 18.32	↑ 2.40	↓ 3.55	↓ 6.37	↓ 6.58
<b>2020</b>	↓ 3.38	↑ 2.47	↓ 6.31	↑ 19.54	N.D.	N.D.	↓ 6.48	↓ 6.69

\* Datos observados al cierre de 2017.

Resumen anterior de los pronósticos al cierre de los siguientes años (info. de mar-18):

	Inflación Interanual (%)	PIB (%)	CETES 28 (%)	Tipo de Cambio (\$)	PIB EUA (%)	Tasa de Desocupación (%)	Tasa de Fondeo Interbancaria (%)	TIIE 28 (%)
<b>2017 *</b>	6.77	1.78	7.22	19.18	2.90	3.13	7.38	7.62
<b>2018</b>	4.03	2.09	7.11	18.71	2.74	3.62	7.53	7.77
<b>2019</b>	3.68	2.02	6.53	18.52	2.40	3.61	6.69	6.90
<b>2020</b>	3.42	2.46	6.41	19.42	N.D.	N.D.	6.59	6.80

\* Datos observados al cierre de 2017.

A pesar de la incertidumbre en el entorno político y económico del país, se espera que la inflación se encuentre dentro del objetivo de Banxico ( $3\% \pm 1\%$ ) desde noviembre de 2018 hasta el cierre de 2020, estimando que su punto más alto sea en abril de 2019 en 3.97%.

El tipo de cambio dólar-peso ha comenzado a estabilizarse entre 18 y 19 pesos, misma situación que se espera para el cierre de 2018 y 2019. Se estima que el valor máximo esté en los periodos de junio y julio de 2018, donde se prevé que supere los 19 pesos. La expectativa para el periodo 2020 es que muestre ligeros incrementos para cerrar ese año entre 19 y 20 pesos.

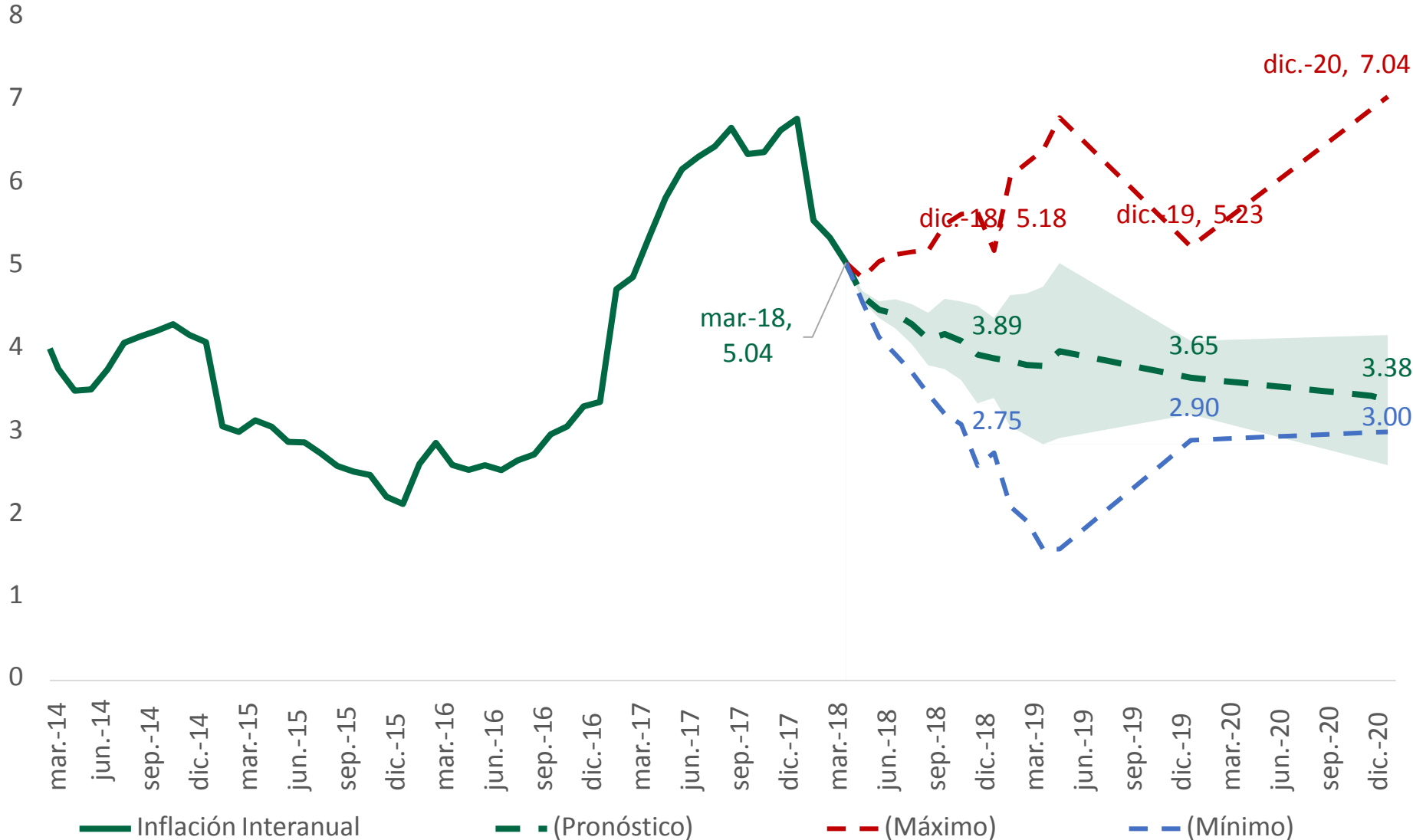
Se espera que el PIB nacional se mantenga los próximos tres años en niveles de crecimiento superiores a 2.0%, con tendencia positiva en el transcurso del tiempo. Esperando el mayor crecimiento en el tercer trimestre de 2018 (2.48%), y una estimado similar para el cierre de 2020.

Las tasas de referencia (Fondeo Interbancario, TIEE y CETES) han continuado a la alza, pero se estima que comiencen un periodo de ligera disminución desde el tercer trimestre de 2018 hasta finales de 2019, donde se prevé que se estabilicen en niveles cercanos a 6.5%.

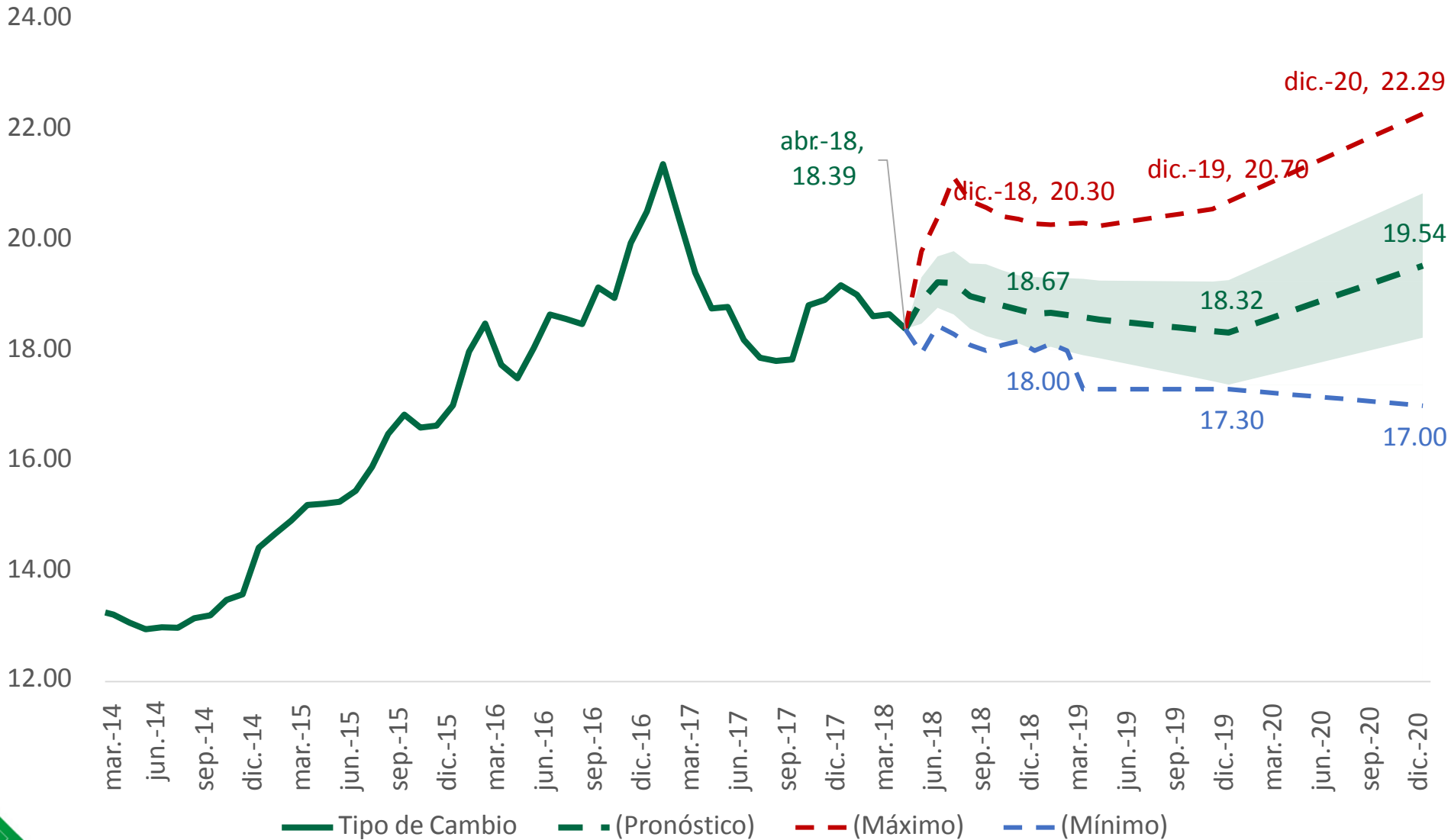
La tasa de desocupación (desempleo) estimada para los siguientes dos años estará cerca de 3.5%, en el caso de este indicador no se anticipan cambios relevantes.

Se prevé que el PIB de los Estados Unidos de América muestre crecimientos menores al observado al cierre de 2017 (2.90%) en los siguientes dos años, pero ubicados por arriba de 2.5% en 2018 (2.73%) y arriba de 2.0% en 2019 (2.40%).

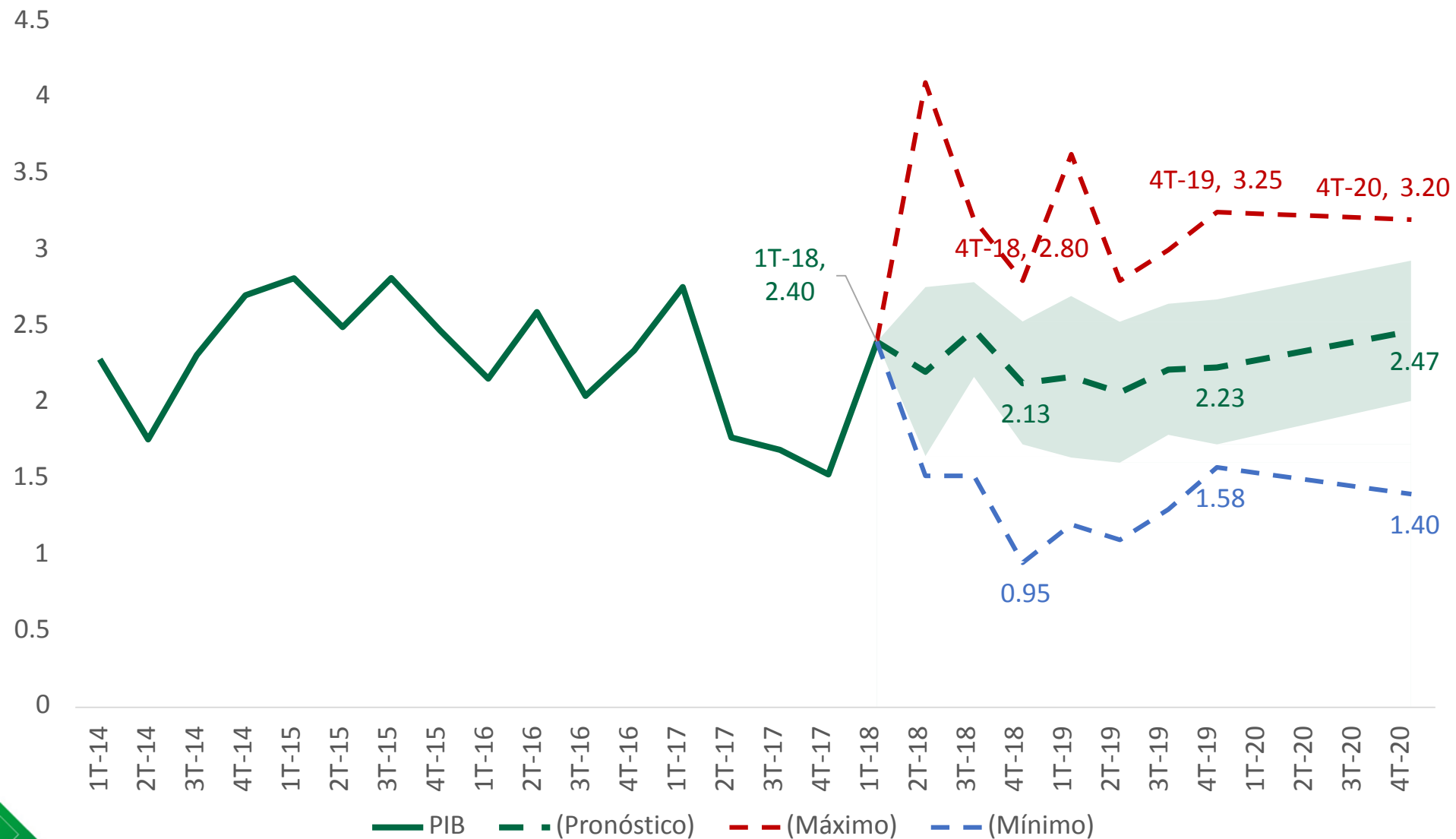
# Inflación Interanual (%)



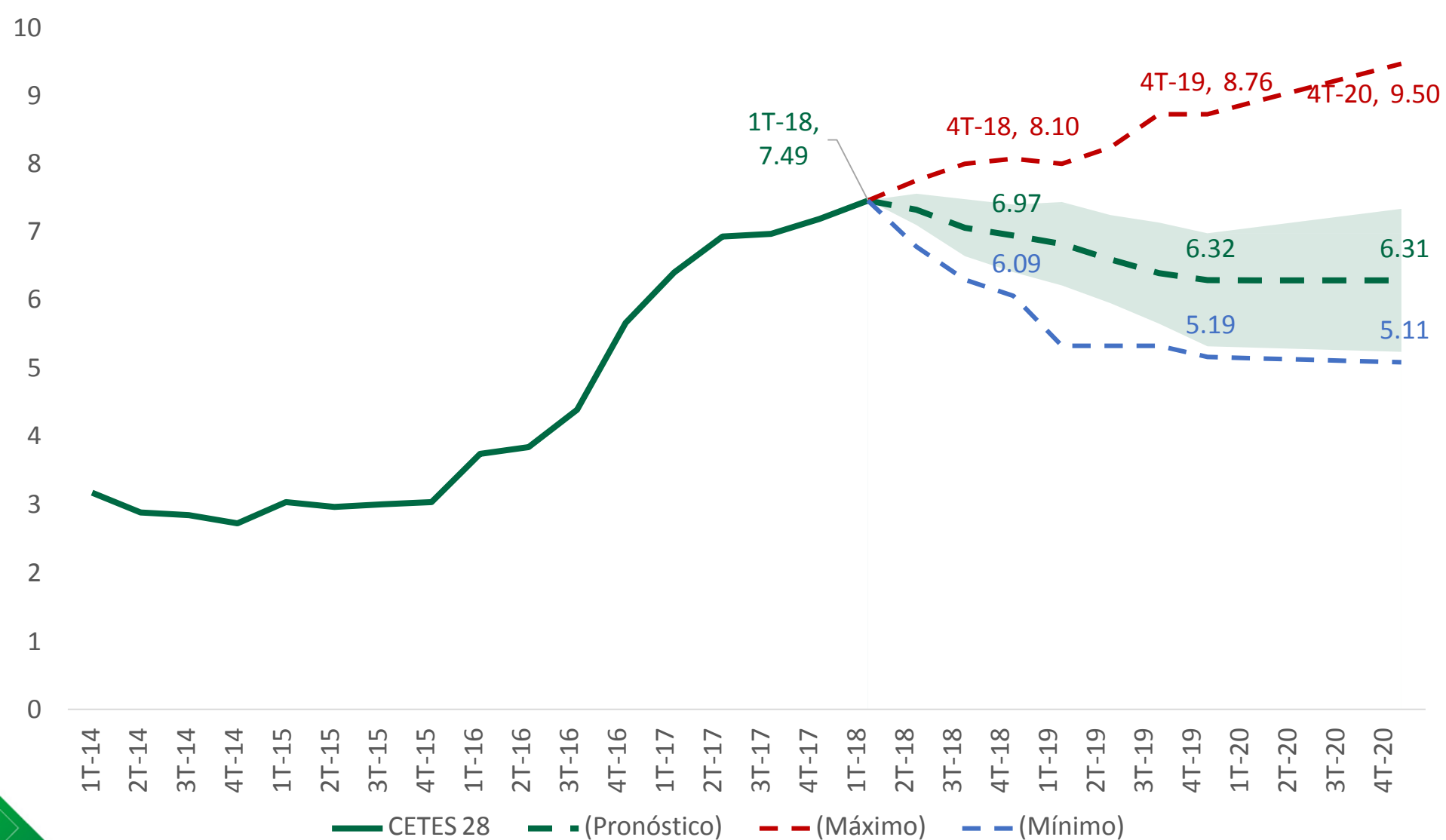
# Tipo de Cambio (Pesos - Promedio Mensual)



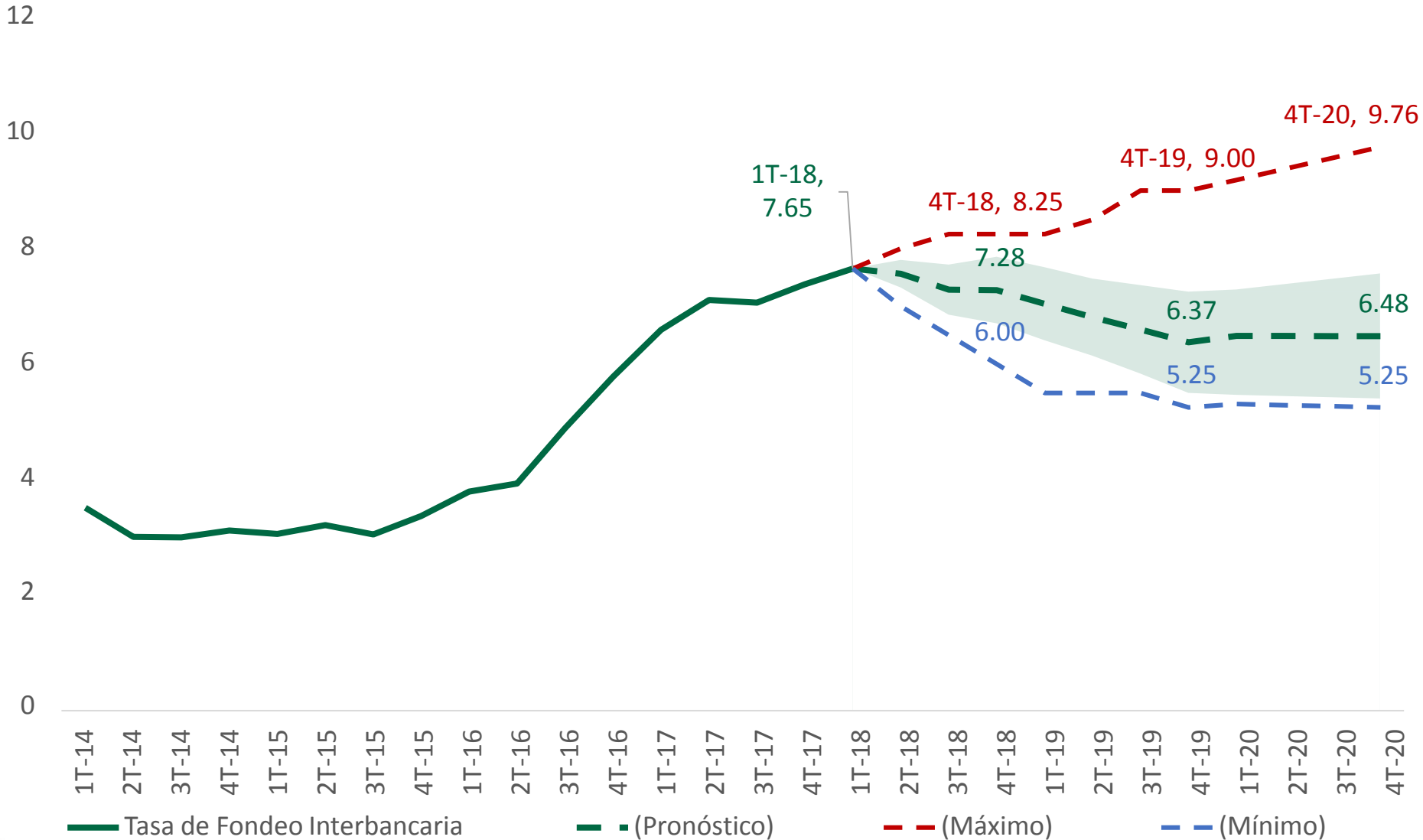
# PIB México (Var. % Anual)



# CETES 28 (% - Cierre Trimestral)

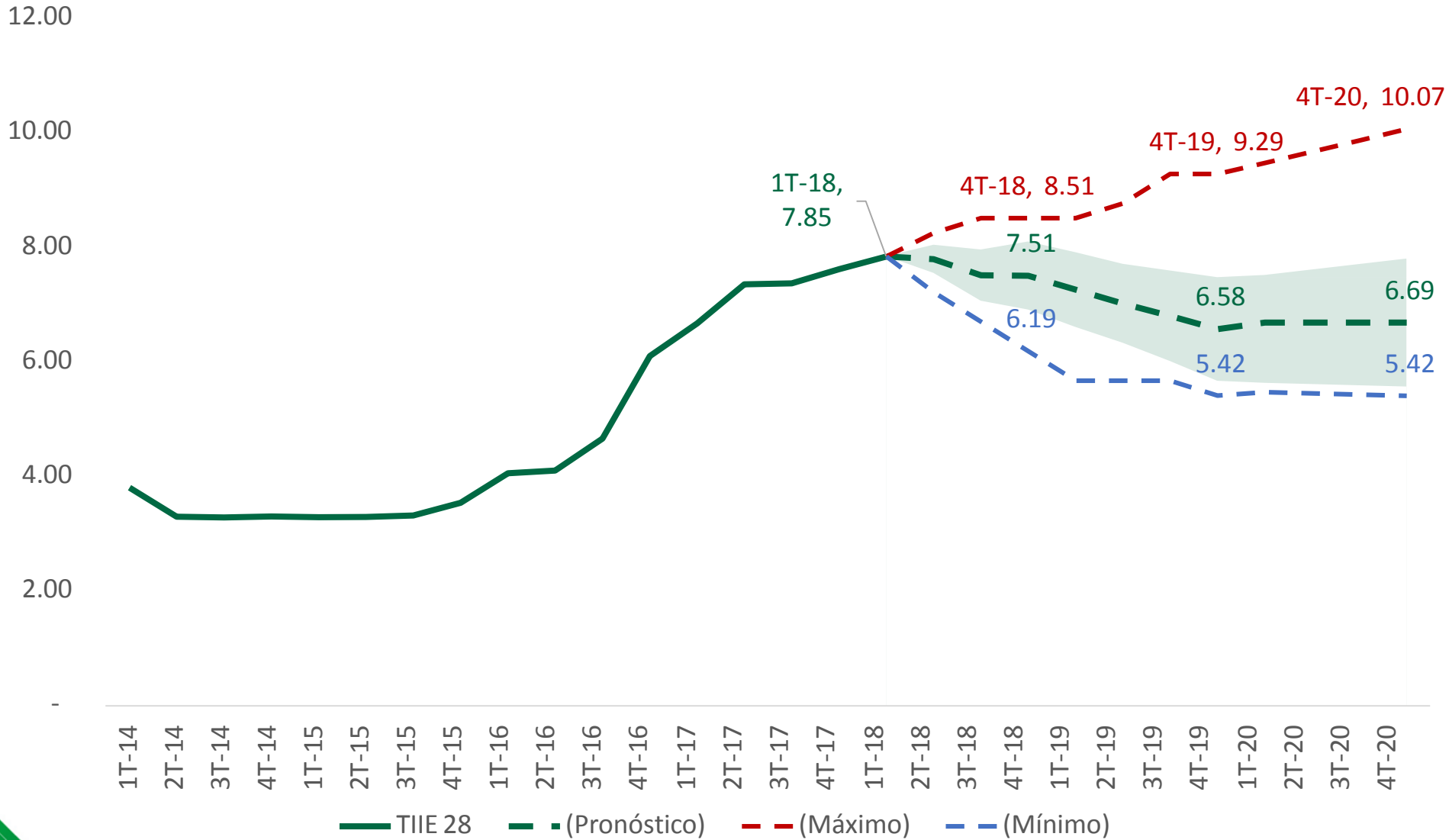


## Tasa de Fondeo Interbancaria (% - Cierre Trimestral)

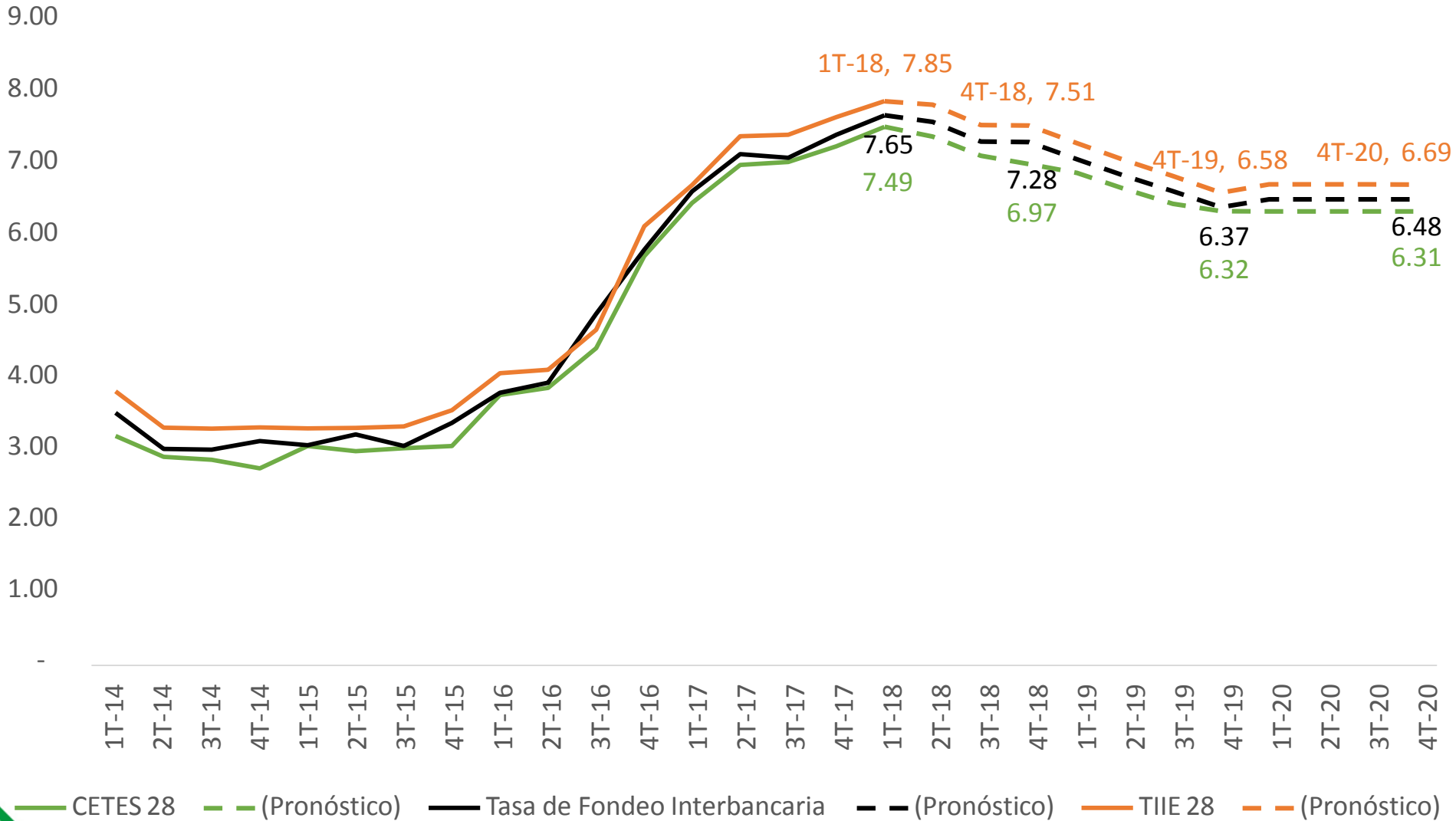




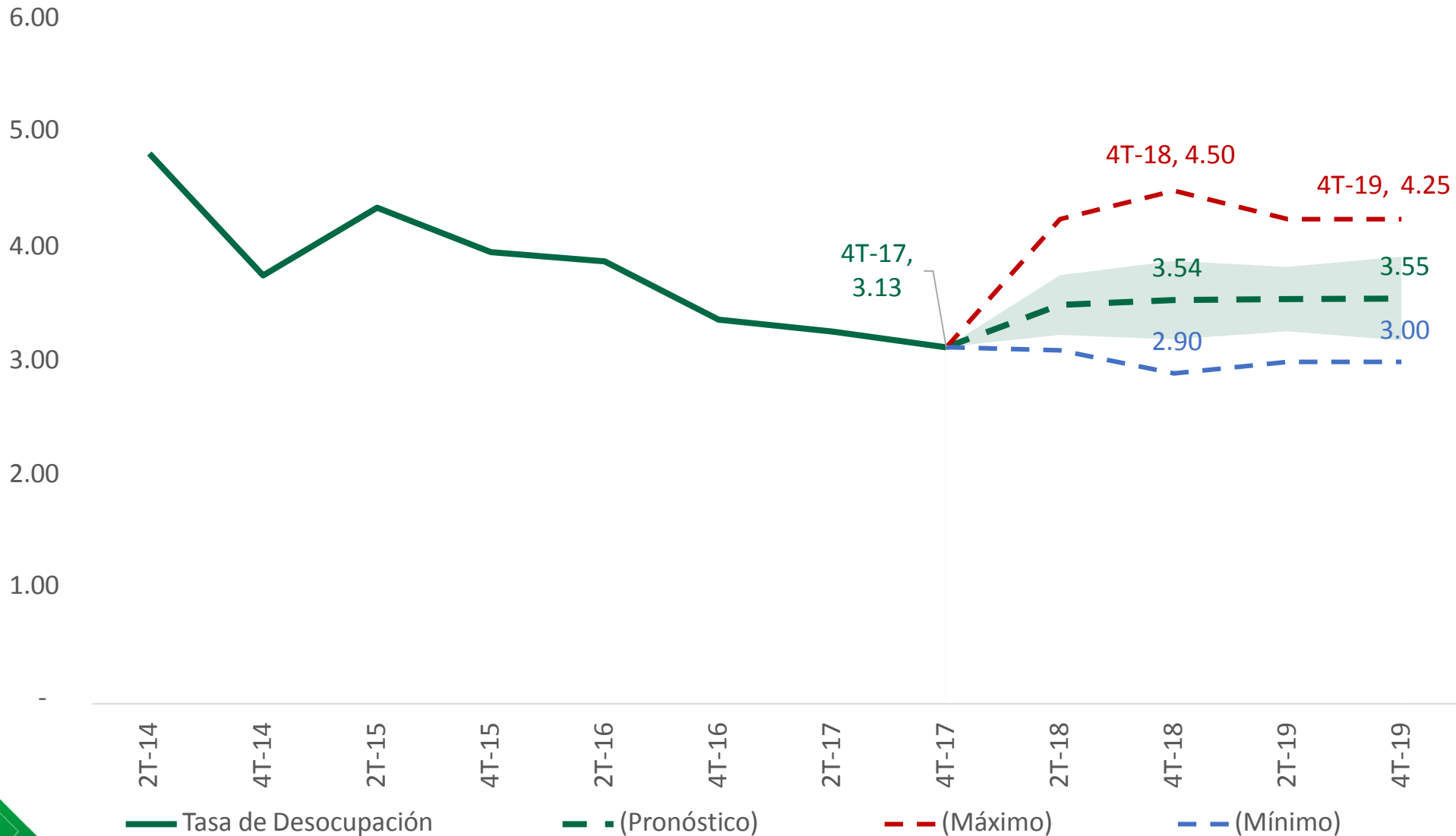
# TIIE 28 (% - Cierre Trimestral)



## Comparativo de Tasas de Referencia México (%)



# Tasa de Desocupación (Desempleo) (% - Semestral)



# PIB EUA (Var. % Anual - Cierre Anual)

